



ФЕДЕРАЛЬНАЯ СЛУЖБА
ГОСУДАРСТВЕННОЙ СТАТИСТИКИ

Индексы цен производителей сельскохозяйственной продукции по Республике Карелия



июнь 2023 года



ФЕДЕРАЛЬНАЯ СЛУЖБА
ГОСУДАРСТВЕННОЙ СТАТИСТИКИ

Индексы цен производителей сельско- хозяйственной продукции по Республике Карелия

Карелиястат

июнь 2023 года

01

Индексы цен производителей
сельскохозяйственной продукции
к предыдущему месяцу

02

Индексы цен производителей
сельскохозяйственной продукции
к декабрю предыдущего года

03

Индексы цен производителей
сельскохозяйственной продукции
к соответствующему месяцу предыдущего года



ИНДЕКСЫ ЦЕН ПРОИЗВОДИТЕЛЕЙ СЕЛЬСКОХОЗЯЙСТВЕННОЙ ПРОДУКЦИИ, реализованной сельскохозяйственными организациями

июнь 2023 г. к предыдущему месяцу; в %



99,3

Российская Федерация

101,0

Северо-Западный федеральный округ



101,5





Республика Карелия

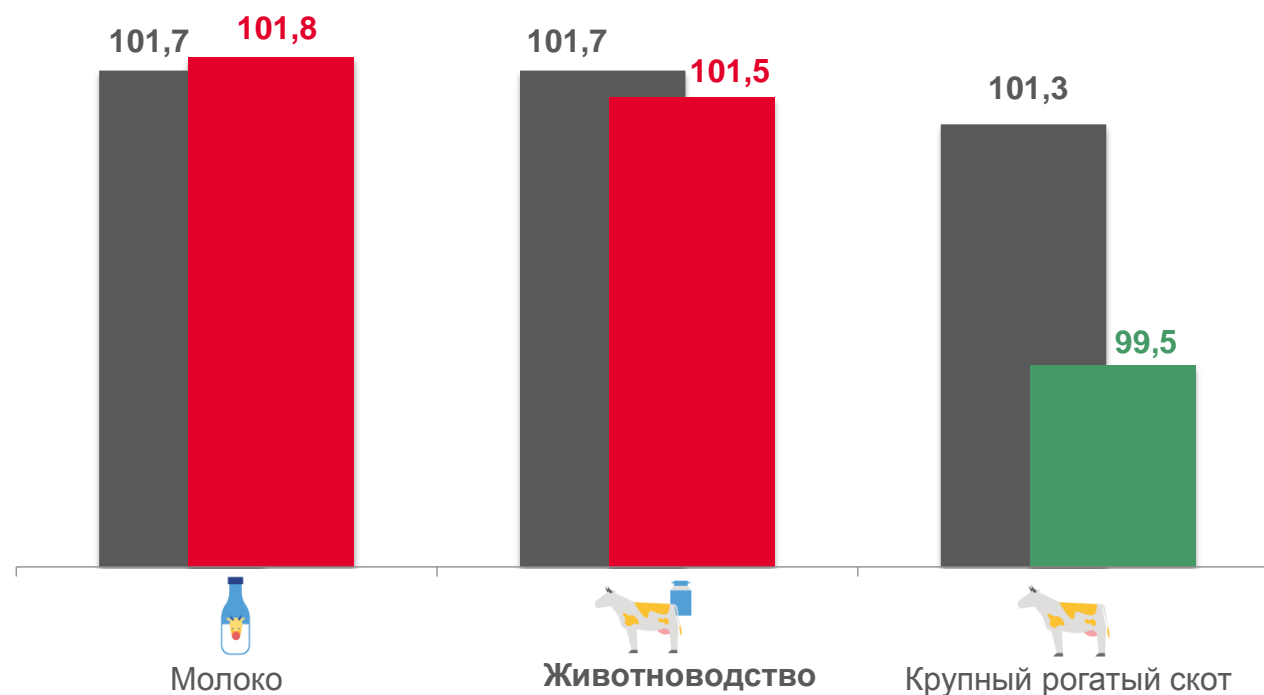




ИНДЕКСЫ ЦЕН ПРОИЗВОДИТЕЛЕЙ СЕЛЬСКОХОЗЯЙСТВЕННОЙ ПРОДУКЦИИ, реализованной сельскохозяйственными организациями

июнь 2023 г. к предыдущему месяцу; в %

	Республика Карелия	Северо-Западный федеральный округ
 Сельское хозяйство	101,5	101,0
 Животноводство	101,5	101,5
 Крупный рогатый скот	99,5	101,6
 Молоко	101,8	99,3



■ июнь 2022 г. к маю 2022 г.

■ июнь 2023 г. к маю 2023 г.





ИНДЕКСЫ ЦЕН ПРОИЗВОДИТЕЛЕЙ СЕЛЬСКОХОЗЯЙСТВЕННОЙ ПРОДУКЦИИ, реализованной сельскохозяйственными организациями

июнь 2023 г. к предыдущему месяцу; в %



101,5

Сельское хозяйство



101,5

Животноводство



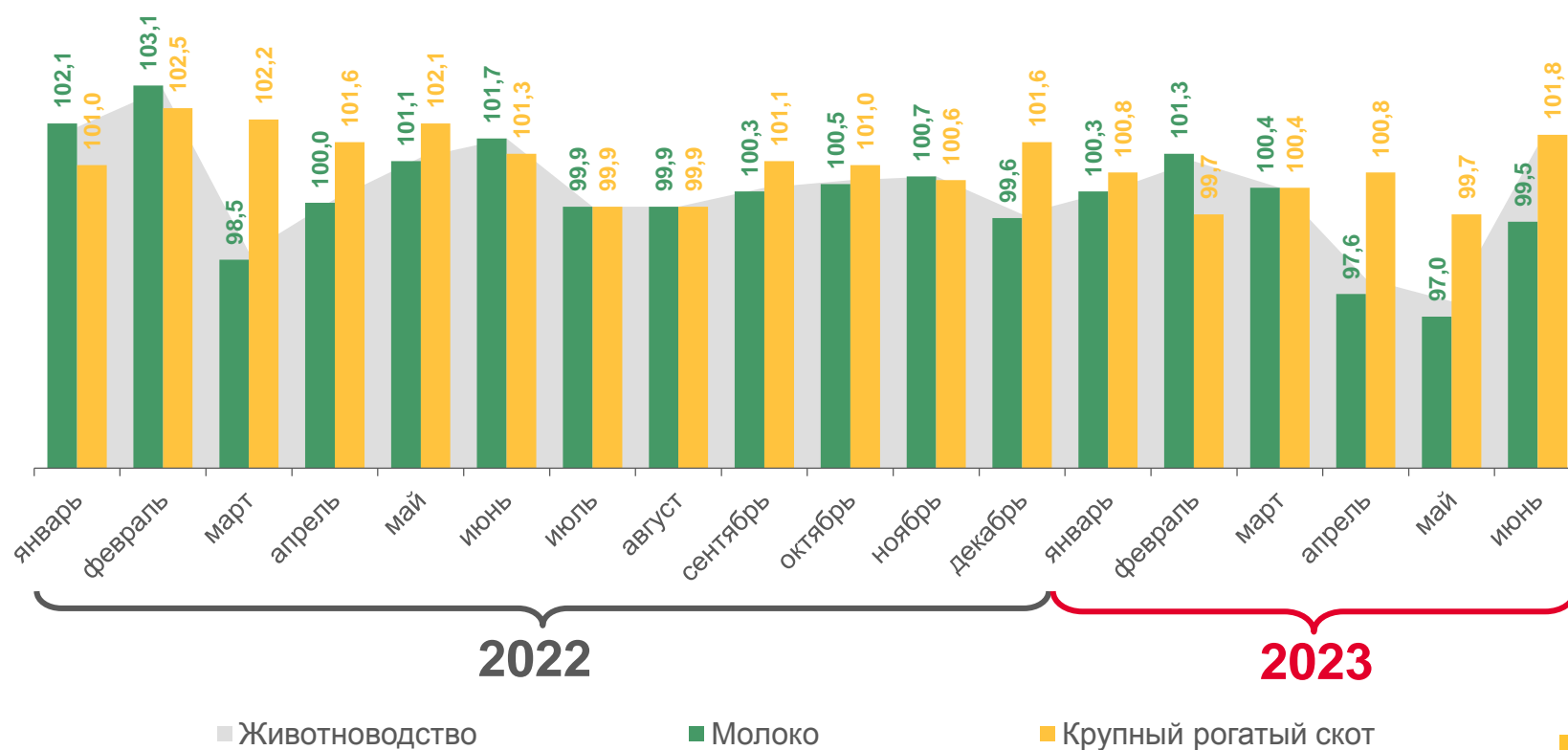
99,5

Крупный рогатый скот



101,8

Молоко





ИНДЕКСЫ ЦЕН ПРОИЗВОДИТЕЛЕЙ СЕЛЬСКОХОЗЯЙСТВЕННОЙ ПРОДУКЦИИ, реализованной сельскохозяйственными организациями

июнь 2023 г. к предыдущему месяцу; в %



99,3

Российская Федерация

101,0

Северо-Западный федеральный округ



101,5

Республика Карелия





СРЕДНИЕ ЦЕНЫ СЕЛЬХОЗПРОИЗВОДИТЕЛЕЙ НА КРУПНЫЙ РОГАТЫЙ СКОТ

июнь 2023 г.; рублей за тонну



149 439

Российская Федерация

150 805

Северо-Западный федеральный округ



118 812

Республика Карелия

Калининградская область

188 110

Республика Коми

176 168

Вологодская область

139 761

Ленинградская область

127 825

Архангельская область

125 951

Республика Карелия

118 812

Псковская область

109 487

Новгородская область

103 533





СРЕДНИЕ ЦЕНЫ СЕЛЬХОЗПРОИЗВОДИТЕЛЕЙ НА МОЛОКО

июнь 2023 г.; рублей за тонну



29 837

Российская Федерация

30 625

Северо-Западный федеральный округ



32 206

Республика Карелия





ИНДЕКСЫ ЦЕН ПРОИЗВОДИТЕЛЕЙ СЕЛЬСКОХОЗЯЙСТВЕННОЙ ПРОДУКЦИИ, реализованной сельскохозяйственными организациями

июнь 2023 г. к декабрю предыдущего года; в %



97,0

Российская Федерация

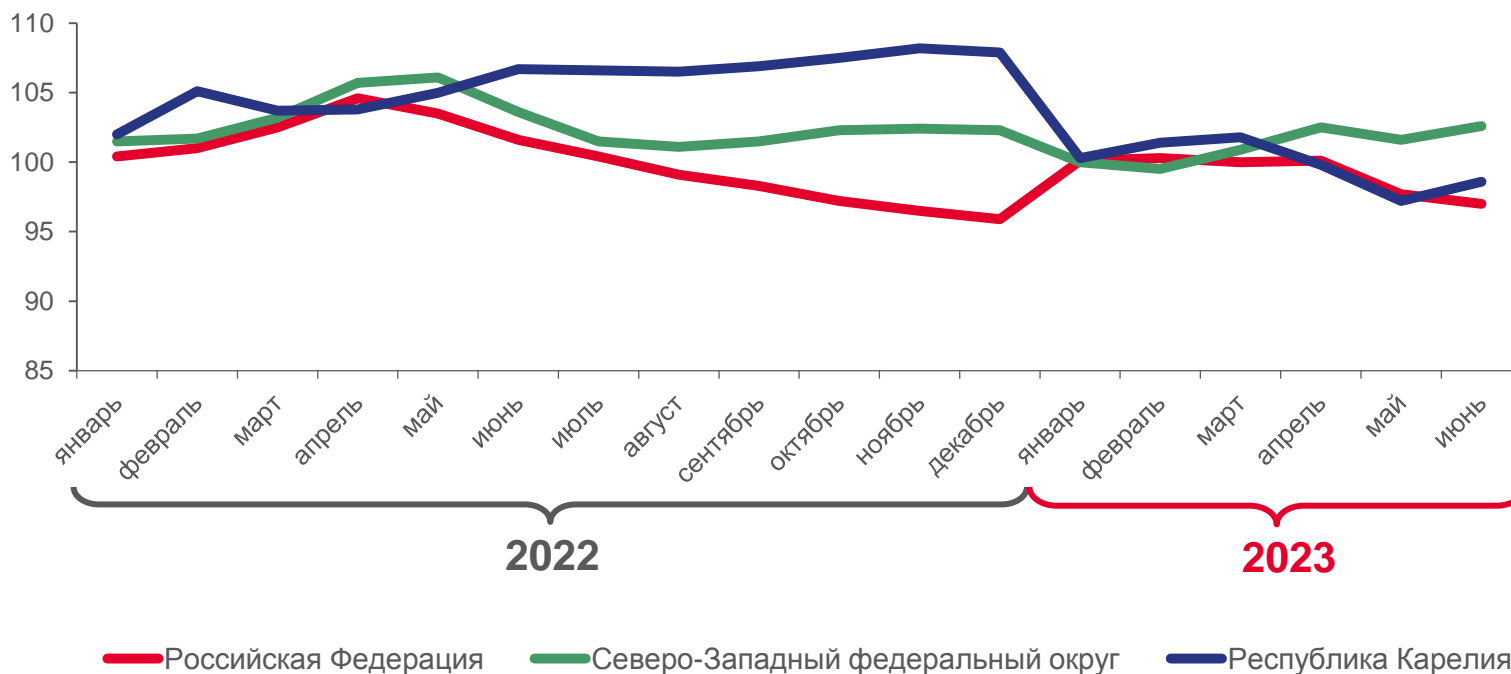
102,6

Северо-Западный федеральный округ



98,6

Республика Карелия

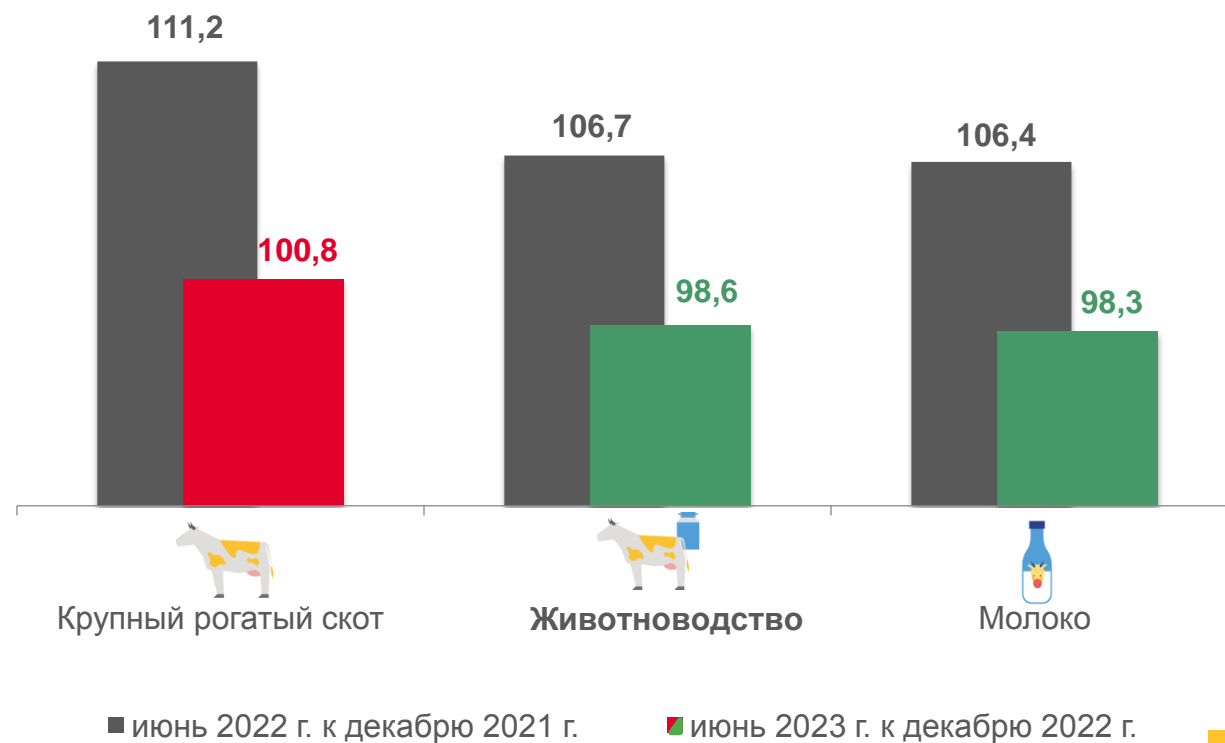




ИНДЕКСЫ ЦЕН ПРОИЗВОДИТЕЛЕЙ СЕЛЬСКОХОЗЯЙСТВЕННОЙ ПРОДУКЦИИ, реализованной сельскохозяйственными организациями

июнь 2023 г. к декабрю предыдущего года; в %

	Республика Карелия	Северо-Западный федеральный округ
Сельское хозяйство	98,6	102,6
Животноводство	98,6	103,4
Крупный рогатый скот	100,8	103,6
Молоко	98,3	93,9





ИНДЕКСЫ ЦЕН ПРОИЗВОДИТЕЛЕЙ СЕЛЬСКОХОЗЯЙСТВЕННОЙ ПРОДУКЦИИ, реализованной сельскохозяйственными организациями

июнь 2023 г. к декабрю предыдущего года; в %



98,6

Сельское хозяйство



98,6

Животноводство



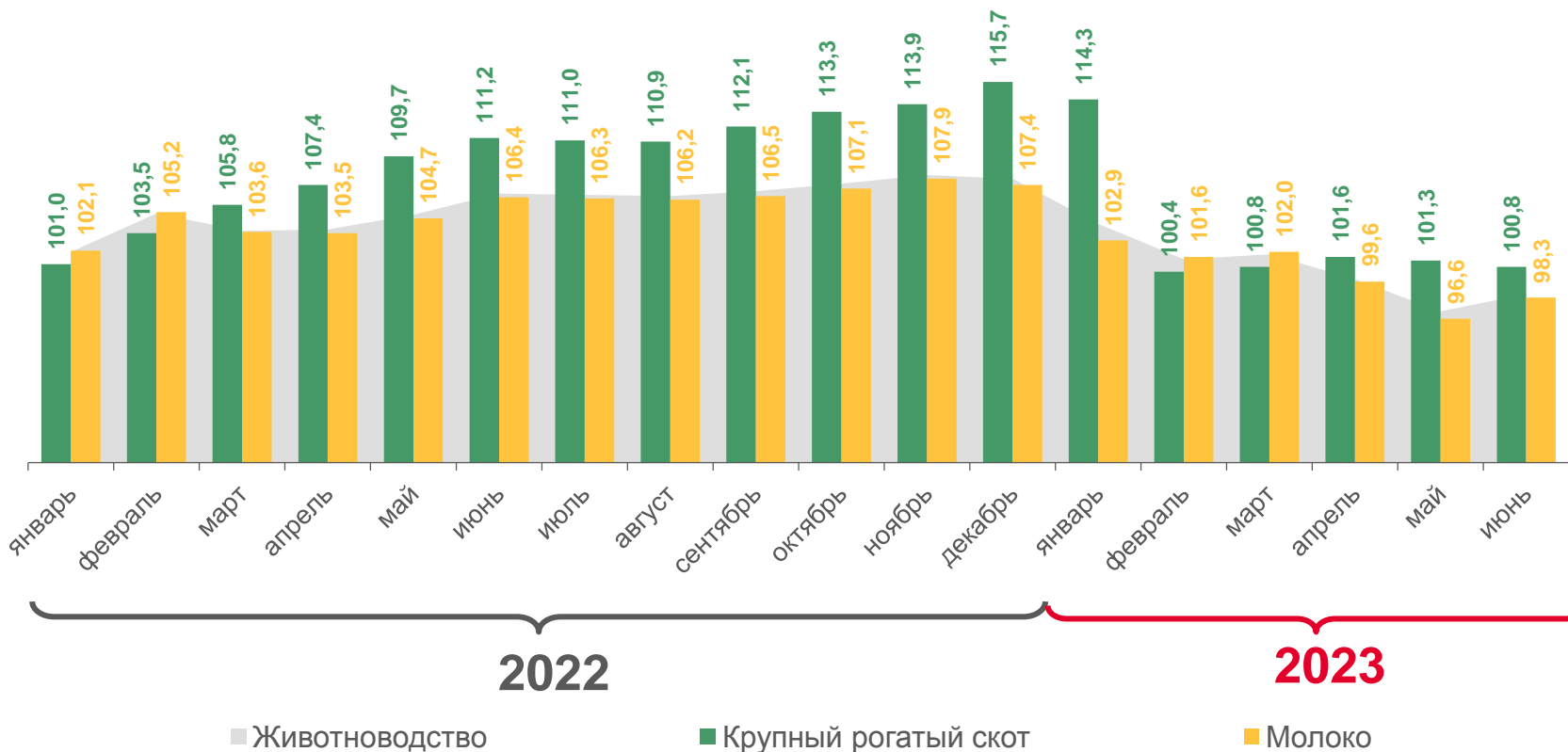
100,8

Крупный рогатый скот



98,3

Молоко





ИНДЕКСЫ ЦЕН ПРОИЗВОДИТЕЛЕЙ СЕЛЬСКОХОЗЯЙСТВЕННОЙ ПРОДУКЦИИ, реализованной сельскохозяйственными организациями

июнь 2023 г. к декабрю предыдущего года; в %



97,0

Российская Федерация

102,6

Северо-Западный федеральный округ



98,6

Республика Карелия





ИНДЕКСЫ ЦЕН ПРОИЗВОДИТЕЛЕЙ СЕЛЬСКОХОЗЯЙСТВЕННОЙ ПРОДУКЦИИ, реализованной сельскохозяйственными организациями

июнь 2023 г. к соответствующему месяцу предыдущего года; в %



92,3

Российская Федерация

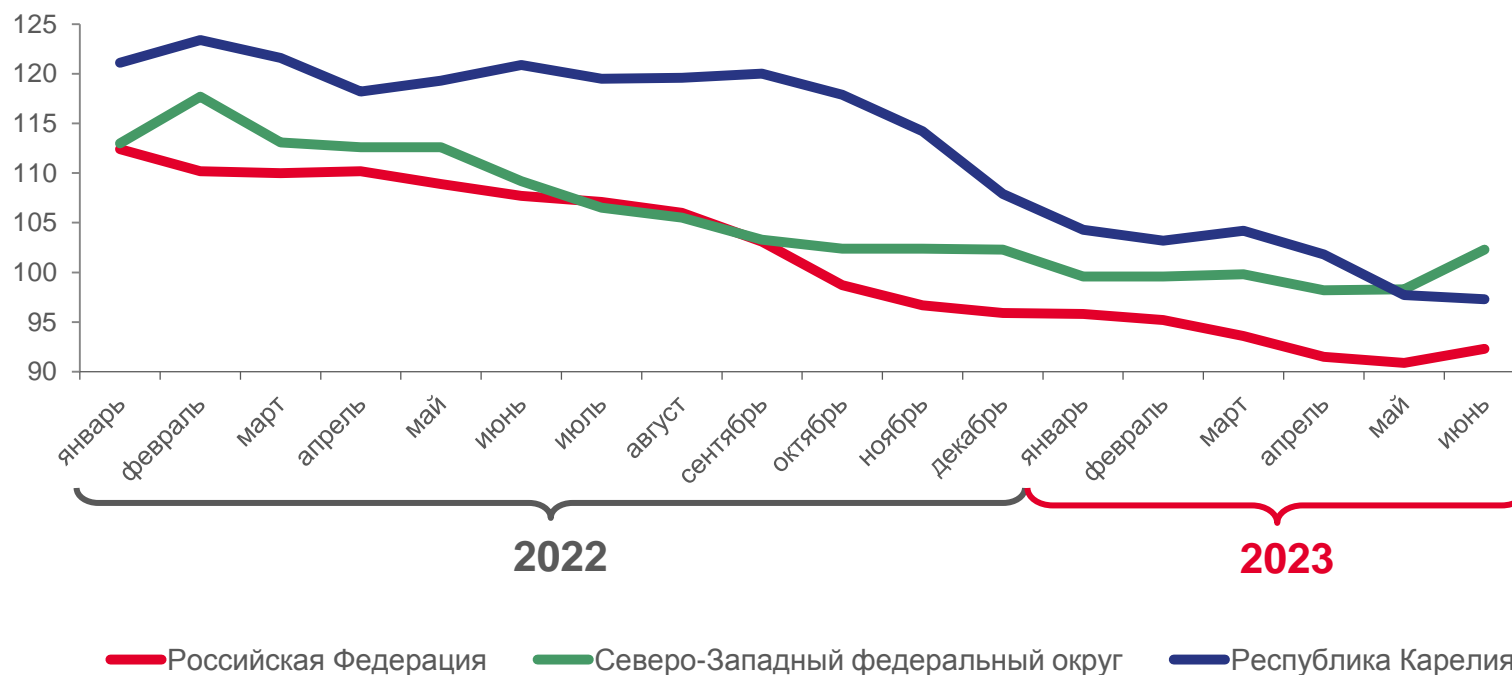
102,3

Северо-Западный федеральный округ



97,3





Республика Карелия

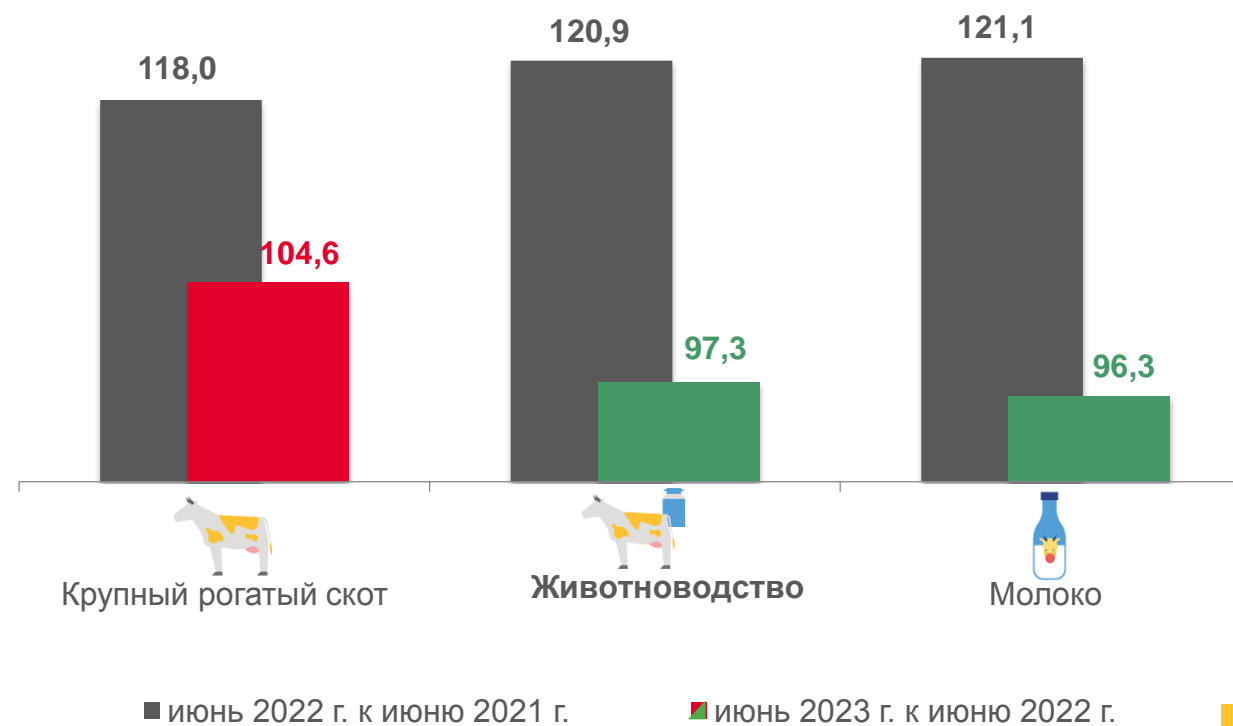




ИНДЕКСЫ ЦЕН ПРОИЗВОДИТЕЛЕЙ СЕЛЬСКОХОЗЯЙСТВЕННОЙ ПРОДУКЦИИ, реализованной сельскохозяйственными организациями

июнь 2023 г. к соответствующему месяцу предыдущего года; в %

	Республика Карелия	Северо-Западный федеральный округ
 Сельское хозяйство	97,3	102,3
 Животноводство	97,3	102,9
 Крупный рогатый скот	104,6	102,5
 Молоко	96,3	96,2





ИНДЕКСЫ ЦЕН ПРОИЗВОДИТЕЛЕЙ СЕЛЬСКОХОЗЯЙСТВЕННОЙ ПРОДУКЦИИ, реализованной сельскохозяйственными организациями

июнь 2023 г. к соответствующему месяцу предыдущего года; в %



97,3

Сельское хозяйство



97,3

Животноводство



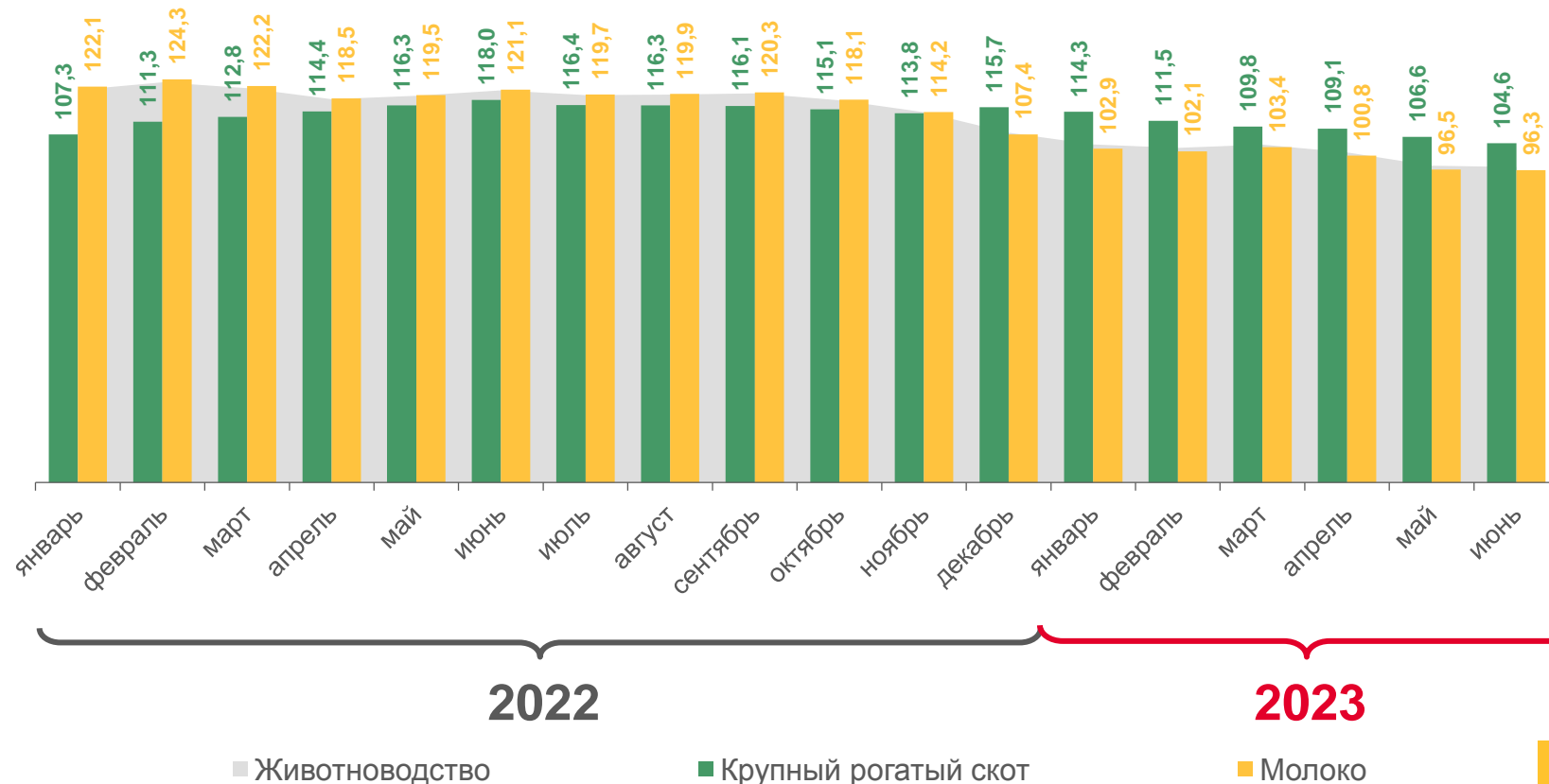
104,6

Крупный рогатый скот



96,3

Молоко





ИНДЕКСЫ ЦЕН ПРОИЗВОДИТЕЛЕЙ СЕЛЬСКОХОЗЯЙСТВЕННОЙ ПРОДУКЦИИ, реализованной сельскохозяйственными организациями

июнь 2023 г. к соответствующему месяцу предыдущего года; в %



92,3

Российская Федерация

102,3

Северо-Западный федеральный округ



97,3

Республика Карелия

